

گزارش تحلیلی از وضعیت معاملات فروردین ماه ۱۳۹۴ در بورس کالای ایران

در اولین ماه سال ۱۳۹۴ ارزش معاملات بازار فیزیکی بورس کالای ایران با توجه تعطیلات نوروز کاهش ۴۵.۱۶ درصدی را نسبت به اسفند ماه سال ۱۳۹۳ تجربه کرد، بطوریکه به عدد ۲۰,۹۵۶,۵۳۶,۱۲۸ ریال رسید. در ادامه جدول ارزش معاملات کسب شده به تفکیک رینگ‌های معاملاتی بورس کالای ایران آورده شده است.

رینگ معاملاتی	ارزش معاملات (هزار ریال)		درصد تغییر
	فروردین ۹۴	اسفند ۹۳	
پتروشیمی و فرآورده های نفتی	۱۷,۲۲۶,۰۱۱,۵۵۸	۱۰,۳۳۷,۲۳۲,۹۲۲	-۳۹.۹۹
صنعتی	۲۰,۲۴۶,۸۱۳,۵۸۷	۹,۷۷۵,۲۳۲,۹۵۶	-۵۱.۷۲
کشاورزی	۷۴۴,۳۴۱,۵۰۰	۸۴۴,۰۷۰,۲۵۰	۱۳.۴۰
جمع کل	۳۸,۲۱۷,۱۶۶,۶۴۵	۲۰,۹۵۶,۵۳۶,۱۲۸	-۴۵.۱۶


در تمامی رینگ‌های معاملاتی، حجم عرضه‌ها در فروردین ماه سال ۱۳۹۴ نسبت به ماه قبل کاهش یافت. که البته این کاهش حجم عرضه‌ها نیز باعث کاهش حجم معاملات در تمامی رینگ‌های معاملاتی بازار فیزیکی بورس کالای ایران به جز رینگ کشاورزی گردید.

اطلاعات تکمیلی مربوط به حجم عرضه‌ها و حجم معاملات در جدول زیر مشاهده می‌شود.

رینگ معاملاتی	حجم عرضه (تن)			حجم معامله (تن)		
	اسفند ۹۳	فروردین ۹۴	درصد تغییر	اسفند ۹۳	فروردین ۹۴	درصد تغییر
پتروشیمی و فرآورده های نفتی	۲,۱۹۲,۲۰۹	۱,۳۶۹,۹۳۷	-۳۷.۵۱	۱,۲۶۸,۲۸۶	۷۶۳,۰۰۹	-۳۹.۸۴
صنعتی	۲,۰۹۷,۲۲۴	۷۸۹,۶۸۰	-۶۲.۳۵	۱,۴۸۳,۳۸۰	۵۴۰,۹۰۴	-۶۳.۵۴
کشاورزی	۱,۲۸۸,۱۵۵	۵۷۴,۴۹۰	-۵۵.۴۰	۶۰,۹۱۵	۹۷,۲۴۵	۵۹.۶۴
جمع کل	۵,۵۷۷,۵۸۸	۲,۷۳۴,۱۰۷	-۵۰.۹۸	۲,۸۱۲,۵۸۱	۱,۴۰۱,۱۵۸	-۵۰.۱۸

بررسی وضعیت رینگ پتروشیمی و فرآورده های نفتی

در رینگ پتروشیمی و فرآورده های نفتی، به غیر از دو گروه معاملاتی سلاپس‌واکس و عایق‌های رطوبتی که به ترتیب ۱۱۳ و ۱ درصد افزایش یافتند، در بقیه گروه‌های معاملاتی شاهد کاهش ارزش معاملات بودیم، که در گروه‌های معاملاتی گوگرد با ۸۳ درصد، و کیوم‌باتوم ۵۱ درصد و قیر ۳۸ درصد، بیشترین کاهش درصد ارزش معاملات برای فروردین ماه ۱۳۹۴ در رینگ مزبور به ثبت رسید.




گزارش تحلیلی از وضعیت معاملات فروردین ماه ۱۳۹۴ در بورس کالای ایران

جدول زیر ارزش معاملات گروه‌های معاملاتی رینگ پتروشیمی و فرآورده های نفتی را نشان می‌دهد.

درصد تغییر	ارزش معاملات (هزار ریال)		گروه معاملاتی
	فروردین ۹۴	اسفند ۹۳	
-۴۰	۴,۲۳۰,۵۱۹,۵۰۱	۷,۰۸۶,۵۵۲,۴۳۶	پلیمر
۱۱۳	۳۷,۷۰۱,۰۰۰	۱۷,۷۰۰,۰۰۰	سلاپس واکس
-۳۷	۷۴۷,۸۵۶,۹۲۷	۱,۱۸۸,۶۱۷,۸۹۸	شیمیایی
۱	۲۷,۸۷۶,۷۹۰	۲۷,۷۱۰,۶۰۷	عایق رطوبتی
-۳۸	۳,۲۳۸,۲۰۲,۶۶۴	۵,۲۵۵,۵۸۹,۳۶۷	قیر
-۲۲	۲,۶۱۰,۰۰۰	۳,۳۳۵,۰۰۰	گازها و خوراکیها
-۸۳	۱۳,۵۱۲,۴۰۰	۷۸,۹۸۳,۴۵۰	گوگرد
-۲۵	۸۱۷,۶۹۴,۰۰۰	۱,۰۸۷,۹۵۴,۴۰۰	لوبکات
-۵۱	۱,۲۲۱,۲۵۹,۶۴۰	۲,۴۷۹,۵۶۸,۴۰۰	وکیوم باتوم

بررسی وضعیت رینگ صنعتی

در رینگ صنعتی نیز همانند رینگ پتروشیمی و فرآورده‌های نفتی شاهد کاهش ارزش معاملات برای فروردین ماه سال ۱۳۹۴ بودیم، بطوریکه تنها دو گروه معاملاتی یعنی گروه‌های معاملاتی کنسانتره و کک ارزش معاملاتشان به ترتیب ۱۶۳ و ۹ درصد افزایش یافت، و در بقیه‌ی گروه‌های معاملاتی ارزش معاملات کاهش یافت، که این کاهش در گروه‌های معاملاتی آلومینیوم و فولاد بسیار تاثیرگذار برای رینگ صنعتی بود. لازم به ذکر است که برای گروه معاملاتی سنگ آهن در فروردین ماه ۱۳۹۴ معامله‌ای به ثبت نرسید.




گزارش تحلیلی از وضعیت معاملات فروردین ماه ۱۳۹۴ در بورس کالای ایران

جدول زیر نشان دهنده‌ی ارزش معاملات گروه‌های معاملاتی رینگ صنعتی می‌باشد.

درصد تغییر	ارزش معاملات (هزار ریال)		گروه معاملاتی
	فروردین ۹۴	اسفند ۹۳	
-۹۴	۱۰۱,۹۸۳,۶۴۰	۱,۵۹۶,۸۵۴,۰۸۰	آلومینیوم
-۴	۴,۵۶۰,۰۰۰	۴,۷۴۰,۰۰۰	روی
-۱۰۰	۰	۳۳۹,۰۳۲,۸۷۵	سنگ آهن
-۵۷	۹,۵۸۰,۷۹۶	۲۲,۵۱۷,۹۰۰	طلا
-۴۹	۷,۹۷۶,۹۵۰,۷۶۶	۱۵,۷۷۱,۵۵۷,۷۳۰	فولاد
۹	۹,۹۸۰,۰۰۰	۹,۱۸۰,۰۰۰	کک
-۳۷	۱,۵۲۳,۶۵۳,۶۶۰	۲,۴۰۰,۷۷۳,۶۸۰	مس
۱۶۳	۹۳,۸۱۰,۴۴۴	۳۵,۷۲۲,۸۱۲	کنسانتره
-۱۸	۵۴,۷۱۳,۶۵۰	۶۶,۴۳۴,۵۱۰	کنسانتره مولیبدن

بررسی وضعیت رینگ کشاورزی

با وجود تعطیلات نوروز در اولین ماه سال ۱۳۹۴ و کاهش ارزش معاملات رینگ‌های صنعتی و پتروشیمی و فرآورده‌های نفتی، رینگ کشاورزی همچنان به روند صعودی ارزش معاملاتش ادامه داد، به نحوی که در این ماه با ۱۳.۴ درصد افزایش به عدد ۸۴۴,۰۷۰,۲۵۰ ریال رسید. گروه‌های معاملاتی ذرت، نخود و دانه‌های روغنی به ترتیب بیشترین تاثیر را در این افزایش ارزش معاملات داشتند.



گزارش تحلیلی از وضعیت معاملات فروردین ماه ۱۳۹۴ در بورس کالای ایران

ارزش معاملات محصولات رینگ کشاورزی به تفکیک در جدول زیر نمایش داده شده است.


درصد تغییر	ارزش معاملات (هزار ریال)		گروه معاملاتی
	فروردین ۹۴	اسفند ۹۳	
-۱۰۰	۰	۱۱۵,۰۶۰,۰۰۰	برنج
۱۰۹	۴,۷۷۷,۳۰۰	۲,۲۸۸,۷۰۰	جو
-	۷,۶۶۴,۹۰۰	۰	دانه های روغنی
۴۸	۶۲۴,۰۴۵,۳۰۰	۴۲۲,۶۴۴,۱۰۰	ذرت
-۱۰۰	۰	۴,۷۸۰,۰۰۰	شکر
-۹۶	۲۸۲,۷۵۰	۷,۳۹۳,۷۰۰	کنجاله ها
-۱۰۰	۰	۵,۷۷۵,۰۰۰	گندم
-۱۰۰	۰	۱۵۱,۹۰۰,۰۰۰	مرغ منجمد
۵۰۱	۲۰۷,۳۰۰,۰۰۰	۳۴,۵۰۰,۰۰۰	نخود

بررسی وضعیت معاملات آتی سکه

بررسی ها نشان می دهد که به دلیل عدم نوسان نرخ دلار در بازارهای داخلی و همچنین قیمت انس در بازارهای جهانی در فروردین ماه ۱۳۹۴، ارزش معاملات آتی سکه در ماه مزبور ۱۹ درصد کاهش یافت.

در جدول زیر می توان ارزش معاملات سررسیدهای مختلف آتی سکه را مشاهده کرد.

درصد تغییر	ارزش معاملات (هزار ریال)		نماد معاملاتی
	فروردین ۹۴	اسفند ۹۳	
-۱۰۰	۰	۲۶۰,۱۹۵,۵۰۰	GCES۹۳
۲۹	۵۶۶,۰۱۹,۵۰۰	۴۳۸,۸۰۶,۶۵۰	GCOR۹۳
-۶۸	۳۵۴,۵۷۲,۳۰۰	۱,۰۹۸,۳۶۶,۵۰۰	GCTR۹۳
-۸۳	۱,۴۲۴,۹۲۶,۷۵۰	۸,۱۵۳,۷۲۷,۸۵۰	GCSH۹۴
۸۲	۱۰,۳۶۳,۵۱۷,۰۰۰	۵,۷۰۲,۳۴۹,۹۰۰	GCAB۹۴
-۱۹	۱۲,۷۰۹,۰۳۵,۵۵۰	۱۵,۶۵۳,۴۴۶,۴۰۰	جمع کل



گزارش تحلیلی از وضعیت معاملات فروردین ماه ۱۳۹۴ در بورس کالای ایران

وضعیت معاملات بورس انرژی در یک نگاه

درصد تغییر	ارزش معاملات (ریال)		نام محصول
	فروردین ۹۴	اسفند ۹۳	
-۳۴	۷۰,۰۵۵,۵۲۰,۰۰۰	۱۰۵,۴۶۱,۱۸۰,۰۰۰	آیزورسیاکیل
-	۷,۷۳۷,۱۲۰,۰۰۰	۰	آیزوفید
-۴۷	۴,۹۴۱,۳۸۹,۰۰۰	۹,۳۰۱,۱۶۰,۰۰۰	برش سنگین
-۱۰۰	۰	۲,۸۰۰,۰۰۰,۰۰۰	بنزول
-۱۰۰	۰	۱,۳۰۷,۶۰۰,۰۰۰	پروپان
۲۶۱	۳۵۰,۷۷۳,۷۲۸,۰۰۰	۹۷,۰۴۳,۱۰۶,۰۰۰	حلال ها
-۱۰۰	۰	۱,۳۶۴,۱۳۰,۰۰۰	حلال هیدروکربن سنگین غیر موتوری
-	۲,۰۴۷,۶۸۰,۰۰۰	۰	سوخت کوره سبک
-۱۰	۱۶,۲۰۰,۰۰۰,۰۰۰	۱۸,۰۰۰,۰۰۰,۰۰۰	قطران
-	۱,۱۵۳,۰۴۰,۰۰۰	۳۱۳,۱۲۰,۰۰۰	گاز بوتان صنعتی
۱۱۳	۳۰۸,۸۰۰,۰۰۰	۱۴۴,۶۶۰,۰۰۰	گاز پروپان صنعتی
-۱۰۰	۰	۳۶,۹۰۷,۷۹۷,۰۰۰	گاز مایع
-۸۲	۴,۲۹۸,۹۶۰,۰۰۰	۲۴,۳۹۷,۷۱۰,۰۰۰	گاز مایع صنعتی
-۳۸	۷۱,۲۳۴,۸۲۲,۰۰۰	۱۱۵,۵۰۷,۶۹۸,۰۰۰	متانول
-	۴۲۴,۰۵۲,۹۰۰	۰	میعانات گازی
۶۱	۲۱۷,۰۲۸,۹۴۵,۴۰۰	۱۳۴,۷۹۳,۰۰۰,۰۰۰	نفتای سبک
-	۳۲۲,۰۰۰,۰۰۰	۰	نفتای سنگین
-۱۹	۲۶۴,۰۰۰,۰۰۰	۳۲۵,۰۰۰,۰۰۰	نیتروژن مایع
۸۳	۷,۲۶۰,۰۰۰,۰۰۰	۳,۹۶۰,۰۰۰,۰۰۰	هگزان
-۱۰۰	۰	۱,۵۹۴,۵۶۰,۰۰۰	هیدروکربن سنگین
-	۱,۴۶۰,۰۰۰,۰۰۰	۰	هیدروکربن سبک
۳۷	۷۵۵,۵۱۰,۰۵۷,۳۰۰	۵۵۳,۲۲۰,۷۲۱,۰۰۰	جمع کل